



padlet

## Tuto - Parents

# Utiliser Padlet au collège omeba tobo

---

Comment utiliser Padlet avec vos enfants à la maison

# Présentation

---

- Padlet est un outil qui permet aux enseignants de déposer des cours et des travaux
- C'est une plateforme de stockage de fichiers, de liens déposés par les professeurs pour les élèves.
- Il a été construit au collège comme un « cartable numérique » extrêmement simple d'utilisation
- Les élèves peuvent y déposer des travaux qui sont soumis à approbation de leurs professeurs.



# Trouver le Padlet

Pour aller sur Padlet, rien de plus simple !


1. Aller sur le site internet du collège
2. Cliquer sur l'article épinglé



Ou faire défiler la bannière en cliquant sur les flèches



Et cliquer sur l'image ci contre



# Voilà la page qui s'affiche !



Les Profs d'Omeba Tobo · 8 jours

## DU COLLÈGE À LA MAISON

Bonnes vacances !

DEVOIRS FAITS 2.0



Padlet · les profs d'omeba tc

Devoirs Faits 2.0



Padlet · les profs d'omeba tc

Les élèves de sixième



Padlet · les profs d'omeba tc

Les élèves de cinquième



Padlet · les profs d'omeba tc

Les élèves de quatrième



Padlet · les profs d'omeba tc

Les élèves de troisième

DU 13/03/20 AU 03/07/20



Padlet · les profs d'omeba tc

DU COLLÈGE À LA MAISON

EN CONFINEMENT



Padlet · les profs d'omeba tc

Année 2020-2021

Padlet du devoir fait  
(expliqué plus tard)

Padlet de cette année

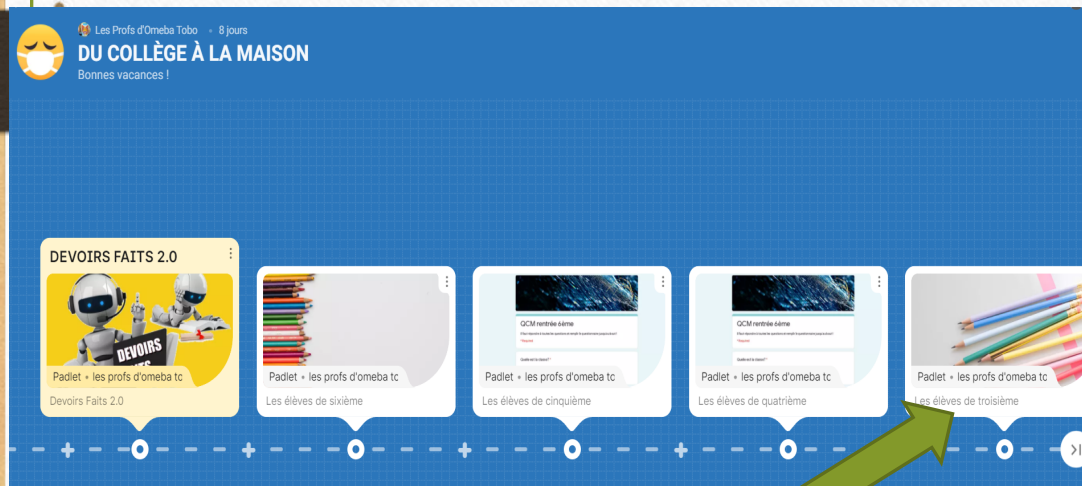
Padlet du 1<sup>er</sup>  
confinement

Padlet de  
l'année dernière

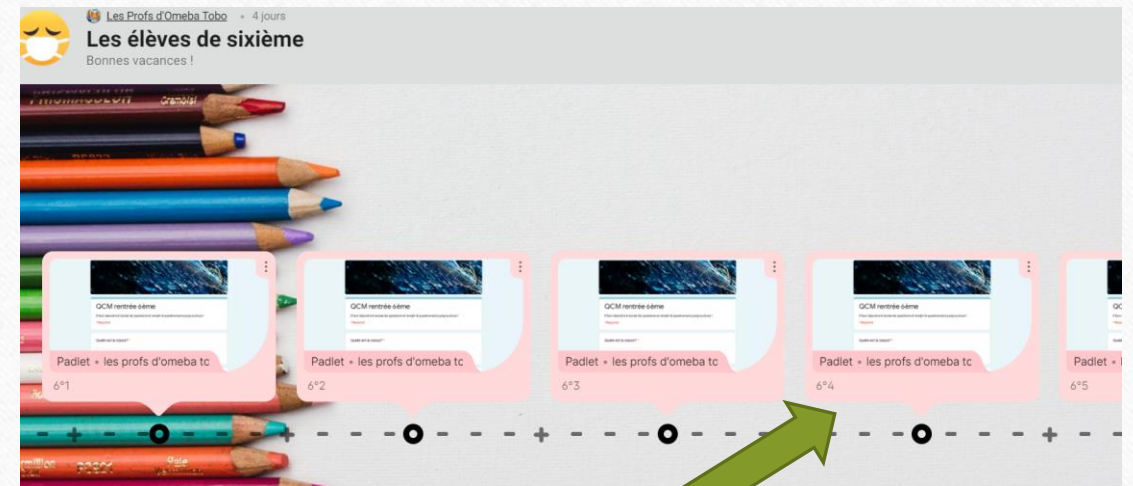


# Si vous voulez consulter les documents de cette année

Je choisis par exemple un élève de 6<sup>ème</sup> 4



Je choisis le niveau sixième



Je clique sur la classe de 6<sup>ème</sup> 4

# Le cartable numérique de la classe

Vous avez toutes les disciplines de votre enfant et les cours déposés par les professeurs (en cas de confinement)

Les Profs d'Omeba Tobo + 1 - 3 jours

6<sup>e</sup>4  
Collège à la maison

Bienvenue + Mathématiques Histoire - Géographie EIST - HUBLART EIST - CAUQUIL EIST - LECLERC Anglais

+

Les Profs d'Omeba Tobo 9 jours  
**le QCM de rentrée des 6èmes**  
forms.gle  
QCM rentrée 6ème  
1  
Ajouter un commentaire

Les Profs d'Omeba Tobo 3 jours  
**Jeu angry bird pour travailler le calcul mental (additions et soustractions)**  
jeuxmaths.fr  
MAGIQUE II  
Jeu de maths : Math birds  
1  
Ajouter un commentaire

Pierre Leclerc 4 jours  
**Le padlet de M.Leclerc**  
Revision 1 - la vie des plantes  
Padlet • pierre leclerc  
EIST  
0  
Ajouter un commentaire

# Comment déposer un travail sur le padlet?

Votre enfant doit déposer un travail en EIST avec moi par exemple.



Je vais dans la colonne adapté  
Je clique sur le plus



Je nomme le nom de mon devoir  
avec mon nom prénom !

Je choisis la forme de rendu  
du devoir :

Soit par numérique (en  
PIECE jointe)

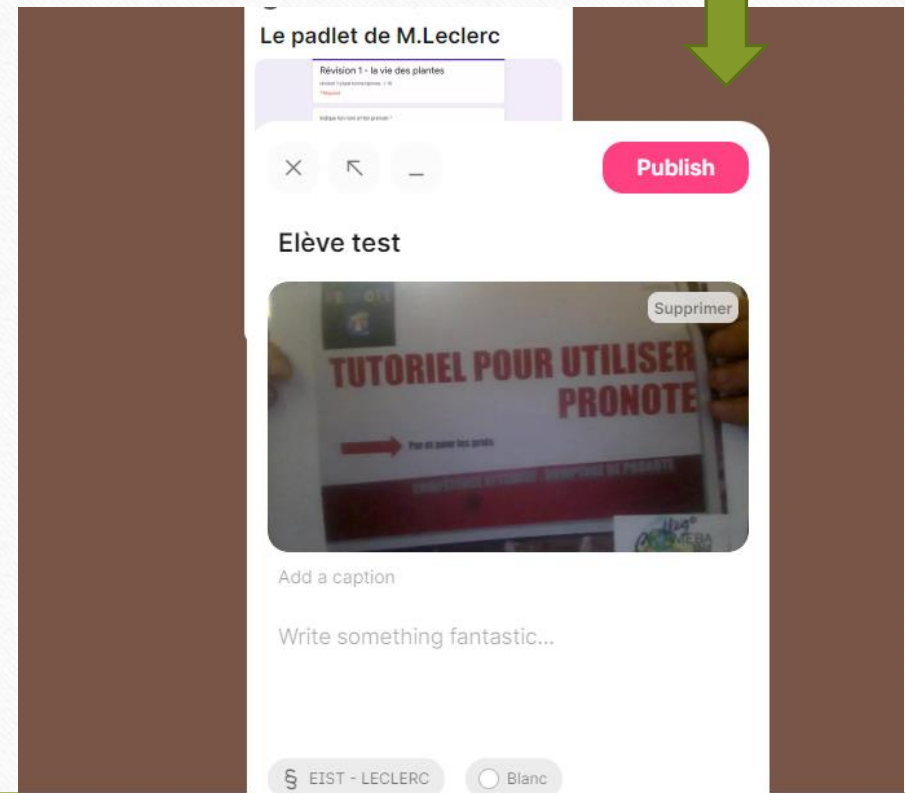
Soit par une photo du  
devoir faite sur papier



# Par photo

Je prends la photo de mon devoir et je clique sur enregistrer

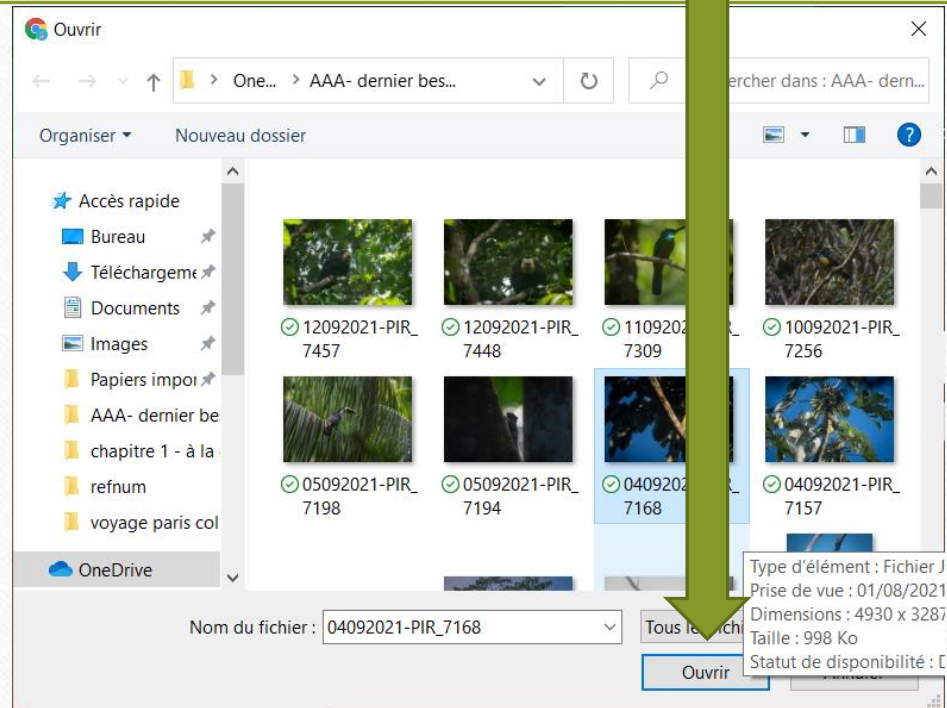
J'attends que la photo charge et je clique sur publish



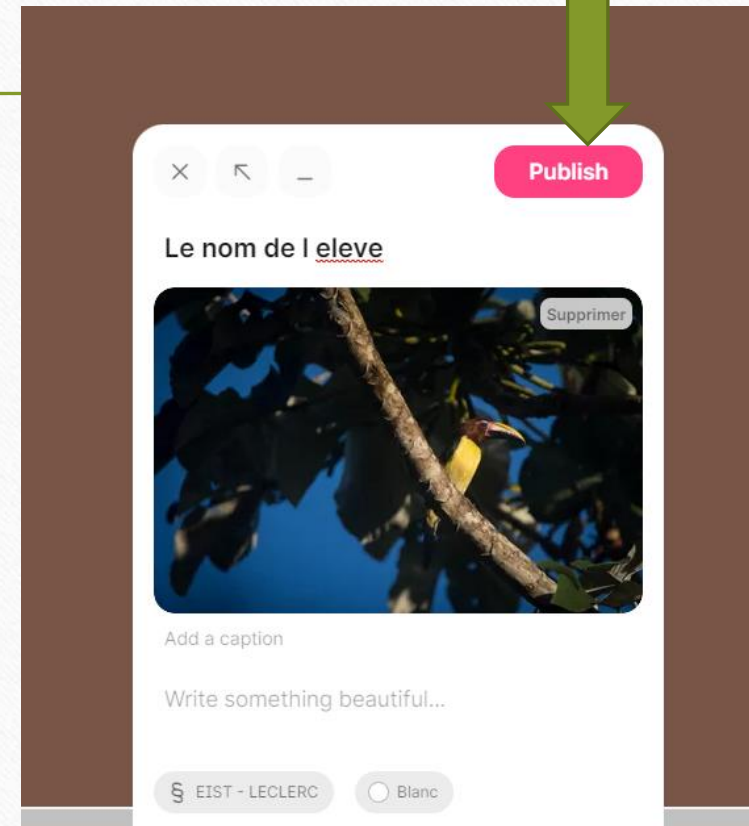


# Par pièce jointe

Je choisis la pièce jointe à envoyer et clique sur ouvrir



Je note mon nom et je clique sur publish



## Vue élève

EIST - LECLERC

Anglais

+

En attente d'approbation

moins d'une minute

Le nom de l'élève

0

Ajouter un commentaire

Pierre Leclerc

moins d'une minute

Le padlet de M. Leclerc

Révision 1 - la vie des plantes

Padlet • pierre leclerc

EIST

0

Ajouter un commentaire

Le contenu proposé par l'élève n'est vu que par lui pour le moment, il faut l'approbation de son professeur

## Vue prof

EIST - LECLERC

Anglais

+

Supprimer

Approuver

moins d'une minute

Le nom de l'élève

0

Ajouter un commentaire

Pierre Leclerc

moins d'une minute

Le padlet de M. Leclerc

Révision 1 - la vie des plantes

Padlet • pierre leclerc

EIST

0

Ajouter un commentaire

Le professeur peut choisir d'approuver ou de supprimer le message si il n'est pas pertinent.

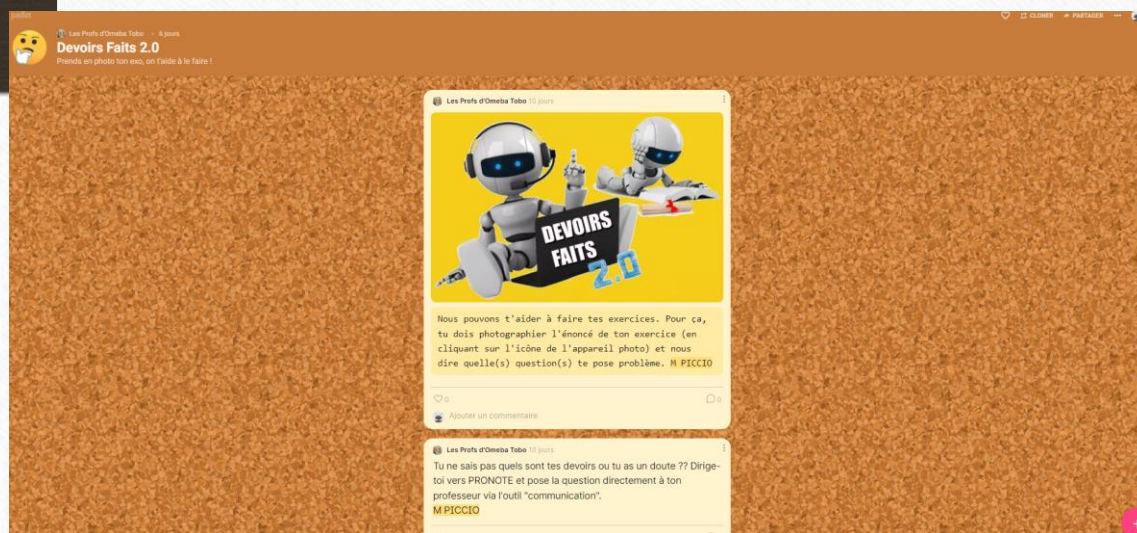
Le travail a bien été rendu !



# Le padlet « devoir fait »




Ce Padlet a pour but d'aider les élèves les plus en difficultés. Il s'agit d'un espace dédié aux élèves pour poser des questions aux professeurs en rapport avec des exercices donnés en cours.



**Tout est expliqué sur la première page pour les conditions d'utilisation ! A lire avec attention!**

Pour ajouter une questions, il faut cliquer en abs a droite sur petit plus rose. On peut y joindre une photo ou un document.



**PS :** Cet espace est crée pour aider vos enfants et **en aucun cas pour donner la réponse directement !**

Les publications sont de base anonyme, donc il faut **préciser NOM et PRENOM** ou le **professeur concerné** par la question si on veut une réponse !

# Encore plus...

---

Une appli Padlet est disponible sur tous les smartphones et vous permet après simple inscription de rejoindre le padlet du collègue

## Bon courage et bonne continuation !

En cas de soucis pour l'accès ou des informations complémentaires, me contacter par mail :  
[pierre.leclerc@ac-guyane.fr](mailto:pierre.leclerc@ac-guyane.fr) ou par Pronote